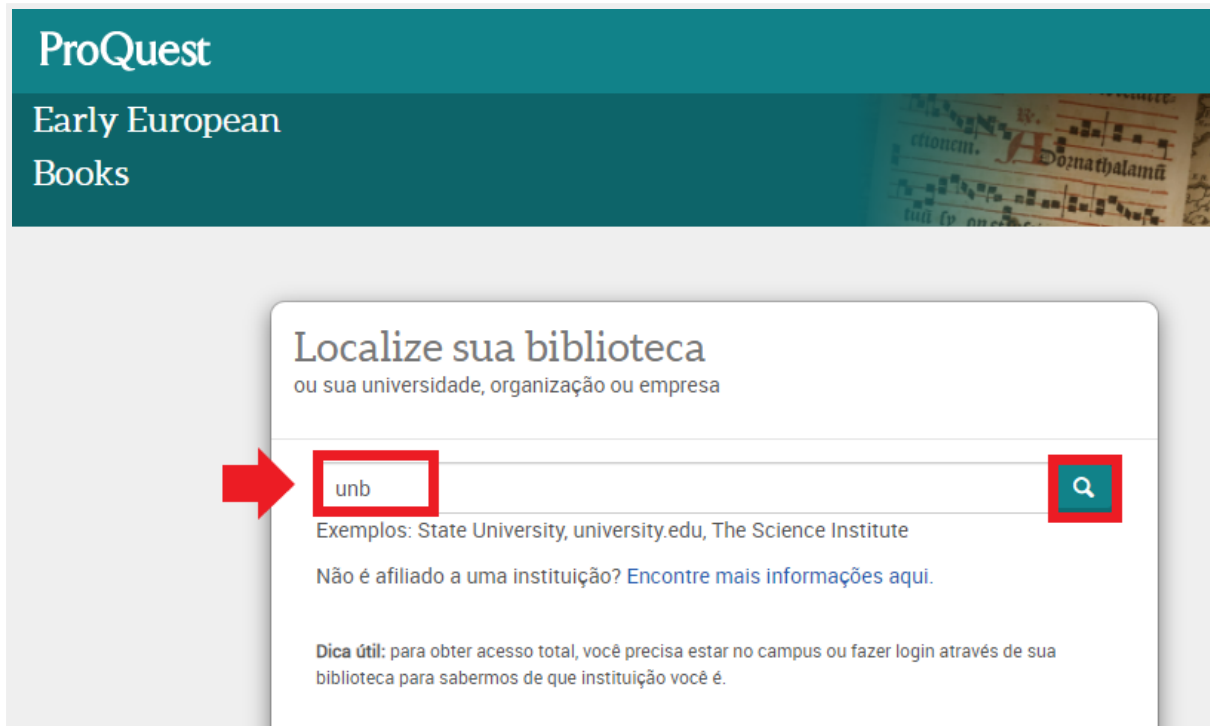


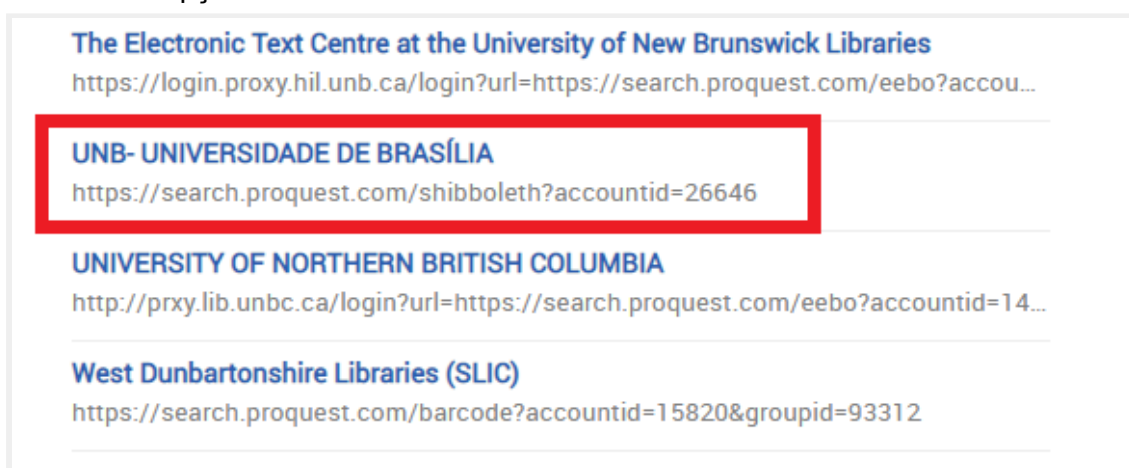


Acesso remoto à base de dados Early European Books (EEB)

1. Acesse o site da base de dados [Early European Books \(EEB\) \(clique aqui\)](#).
2. Na caixa de pesquisa, digite a sigla **UnB** e clique sobre a **lupa** ou **Enter** no teclado para procurar a instituição.




3. Selecione a opção **UNB- UNIVERSIDADE DE BRASÍLIA**:



4. Na tela seguinte, informe o **login** do **e-mail institucional**, conforme exemplo:

Estudantes (graduação e pós-graduação)	E-mail institucional nome@aluno.unb.br	Login nome
Servidores/as (docentes e técnicos-administrativos)	E-mail institucional nome@unb.br	Login nome

Em seguida, clique em **Login**:




UnB

O acesso aos serviços da CAFe está mais seguro.
[Clique aqui](#) para saber mais.

Informe o login do e-mail institucional, a senha desse e-mail e clique em Login.

nome

.....|

Don't Remember Login 

Clear prior granting of permission for release of your information to this service.

Login



5. Selecione a opção de consentimento para envio de dados e clique em **Accept**:

O acesso aos serviços da CAFe está mais seguro. [Clique aqui](#) para saber mais.

Select an information release consent duration: **Escolha uma das opções e clique em Accept.**

I agree to send my information this time.

I agree that the same information will be sent automatically to this service in the future.

I agree that **all** of my information will be released to **any** service.

► Informações a serem enviadas

Reject Accept

OBS.: ao clicar em **Informações Enviadas** é possível saber exatamente quais dados são enviados ao realizar o acesso.

6. A tela inicial da base será apresentada, com a caixa de busca em destaque:

OBS.: note que na parte superior deve aparecer o nome da **Universidade de Brasília** indicando que o acesso foi feito com êxito.

