



**Cadastro para acesso aos *journals* da
Society for Industrial and Applied Mathematics(SIAM)**
(Trial até 10/06/2021)

1. Acesse a página da SIAM: <https://epubs.siam.org/>.
2. Clique em **Sign In** logo abaixo da logo da SIAM.



3. Clique em **Register** para criar uma conta.

Sign in (Registered users):

Username:

Password:

Remember me

[Forgotten your password?](#)
[Log In Via Your Institution \(Shibboleth\)](#)

If you don't have an account, create one now



4. Preencha os campos solicitados e clique em **Submit**

New User Registration

Please fill in the following details to register. Registered users receive a variety of benefits including customized email alerts, ...

* Indicates required fields.

Username and password

Username:*

Choose a password:*

Retype the new password:*

Email address:*

Retype email:*


About you

First name:*

Last name:*

Privacy policy and your information

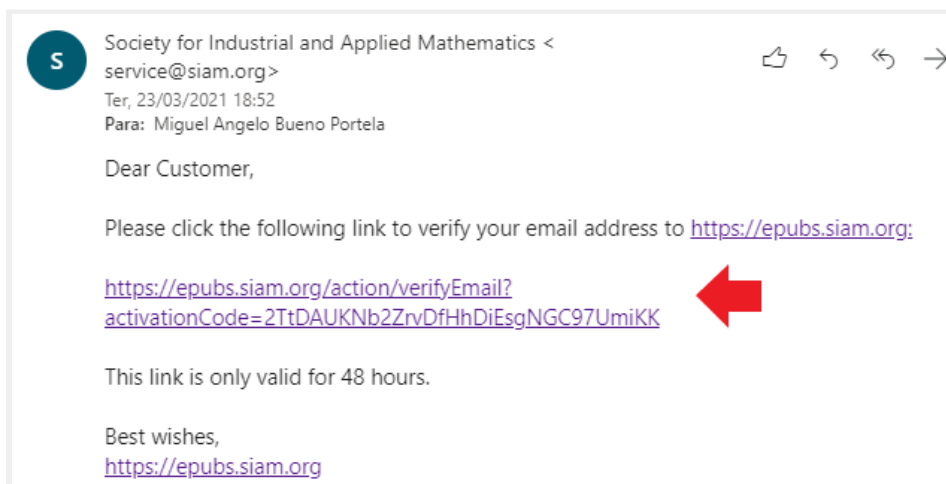
I have read and agree to the [Terms and Conditions](#) and [Privacy Policy](#) *

I'm not a robot 

5. Será enviado a seu e-mail um **link para confirmar seu cadastro.**

OBS.: caso o link enviado não funcione, siga as orientações do [Apêndice](#).

IMPORTANTE! Ao clicar nesse link, ele te levará à página da SIAM, porém não será possível acessar o conteúdo. **Para acesso aos journals, acesse o link informado na seção 6 a seguir.**





6. Para acessar o conteúdo, é preciso entrar no link dedicado à UNB: [clique aqui](#).
7. Informe o login de usuário e a senha cadastradas e clique em **Sign In**.

Sign in (Registered users):

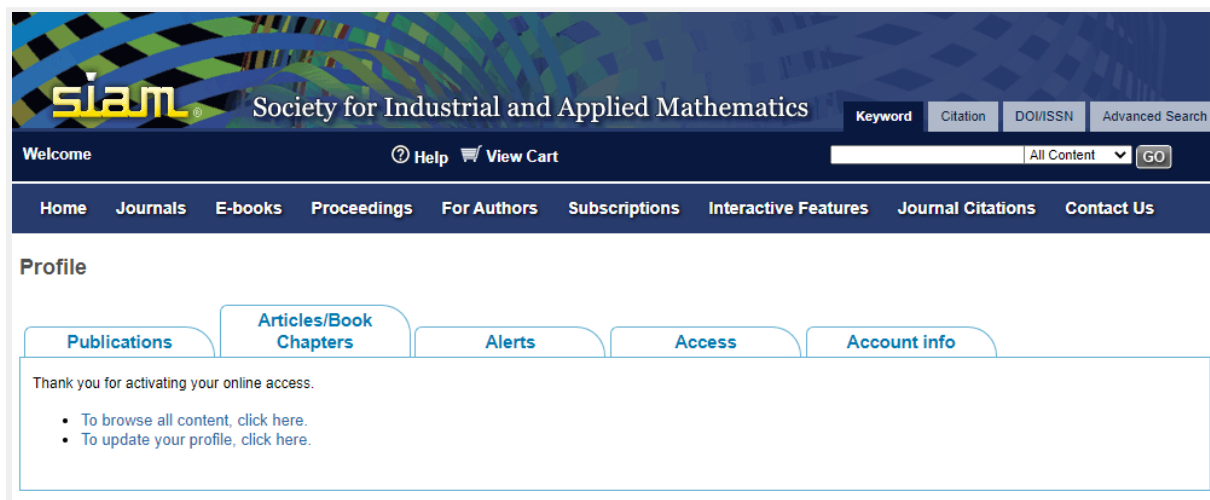
Username:

Password:

Remember me

Sign In **Clear**

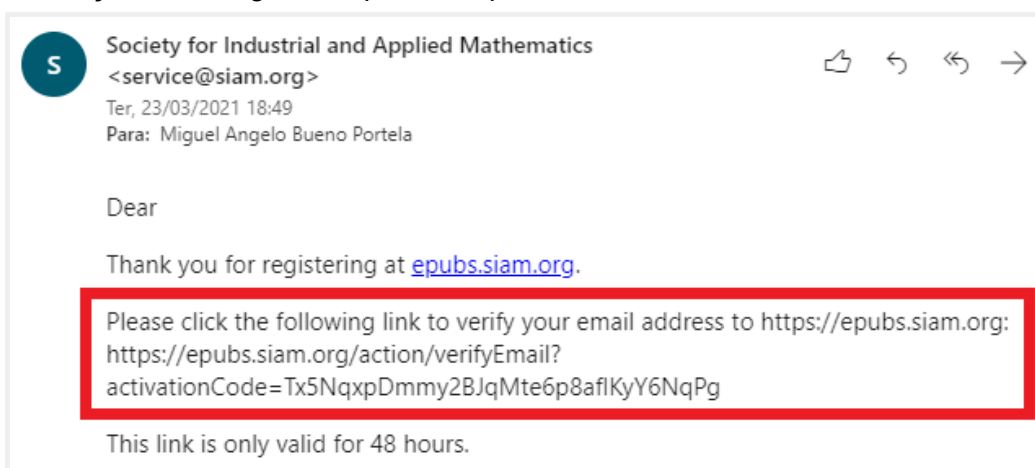
8. A tela inicial de consulta será apresentada.





APÊNDICE

- I. Caso a confirmação da conta não tenha funcionado no tópico 5, provavelmente o link aparecerá assim, e não será possível clicar nele. Mesmo copiando na barra de endereços do navegador, é possível que não funcione.



Nesse caso, execute os procedimentos a seguir:

- Acesse o link dedicado à UNB: [clique aqui](#).
- Clique em **Sign In**.



- Informe o nome de usuário (username) e a senha (password) informados no cadastro e clique em **Sign In**.

Sign in (Registered users):

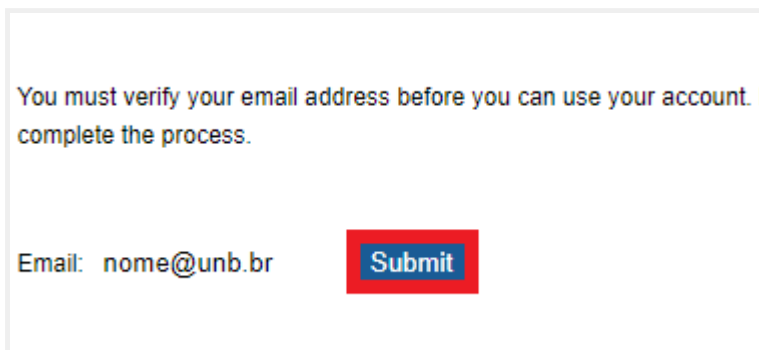
Username:

Password:

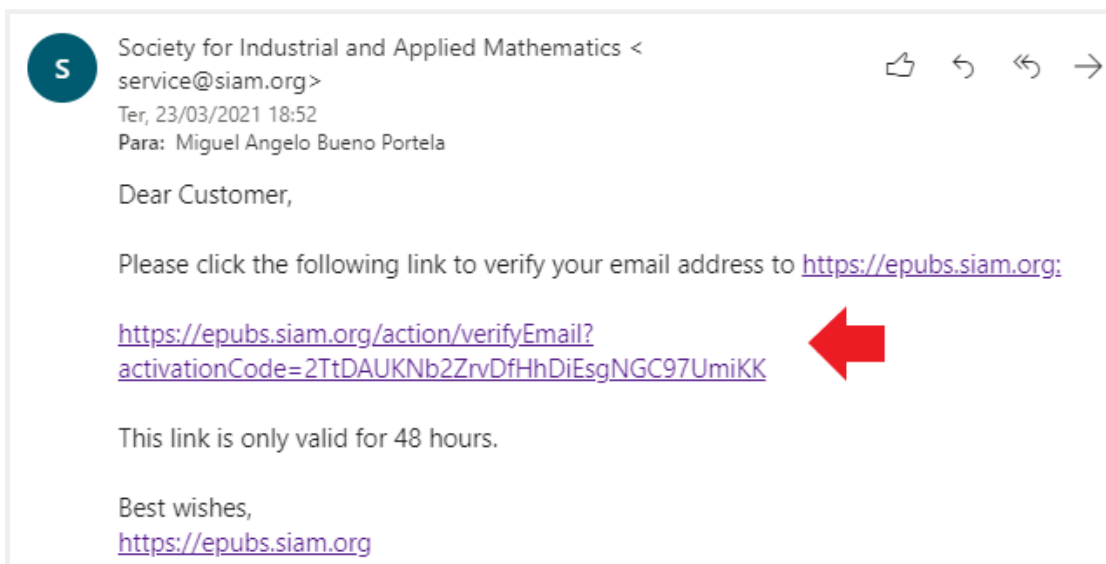
Remember me



- d) Aparecerá uma tela informando que é necessário confirmar o endereço de e-mail. Clique em **Submit**.



- e) Dessa vez, deverá ser enviado o link correto, conforme imagem abaixo.



- f) Siga os procedimentos do [tópico 6 \(clique aqui para voltar\)](#).